

Serie Profi-Jet



CARRELLO TRASPORTO IN INOX

durevole e resistente alla corrosione

CONFORTEVOLE AVVOLGITUBO (VARIANTE)

sistemazione salvaspazio del tubo flessibile ad alta pressione con protezione Antitorzione Twist-Stop

SISTEMA ALLOGGIAMENTO ACCESSORI

pratici supporti per pistola ad alta pressione e lance per la pulizia

GRANDE MANOMETRO IN ACCIAIO INOX

facile lettura della pressione di lavoro

REGOLAZIONE GIRI MOTORE

riduce il rumore e il consumo di carburante (dal modello Profi-Jet B 16/220)

MOTORE A SCOPPIO HONDA

servizio affidabile, con protezione mancanza olio



Profi-Jet B 16/220 | 618049

► **ACCESSORI** | da pagina 70 in poi



DOTAZIONE

Sistema di cambio ad innesto rapido D12

- Pompa assiale Kränzle
- Motore a combustione Honda
- Regolazione continua della pressione
- Tubo flessibile ad alta pressione incl. Twist-Stop Antitorzione
- Aspirazione diretta: Altezza di aspirazione 2.5 m



MODELLO	Profi-Jet B 13/150	Profi-Jet B 10/200	Profi-Jet B 16/220	Profi-Jet B 20/200	Profi-Jet B 16/250
Art. n° senza avvolgitubo	618003	618023	618045	618065	618085
Art. n° incl. avvolgitubo	618007	618027	618049	618069	618089

DATI TECNICI

Pressione d'esercizio	bar MPa	30-150 3-15	30-200 3-20	30-220 3-22	30-200 3-20	30-250 3-25
Portata d'acqua	l/min l/h	13 780	10 600	16 960	20 1200	16 960
Sovrappressione ammissibile	bar MPa	170 17	220 22	240 24	220 22	270 27
Motore		Honda GX160 LX	Honda GX200 LX	Honda GX340 LX	Honda GX390 LX	Honda GX390 LX
Regolazione dei giri motore		–	–	●	●	●
Dimensioni (l x l x a) senza avvolgitubo	mm	770 570 990	770 570 990	770 570 990	770 570 990	770 570 990
Dimensioni (l x l x a) incl. avvolgitubo	mm	770 570 1005	770 570 1005	785 570 1005	785 570 1005	785 570 1005
Peso senza con avvolgitubo	kg	42 50	42 50	65 73	65 73	65 73

ACCESSORI IN DOTAZIONE

Tubo flessibile ad alta pressione senza avvolgitubo	m Art. n°	10 (DN8) 44878	10 (DN8) 41081	10 (DN8) 41081	10 (DN8) 41081	10 (DN8) 41081
Tubo flessibile ad alta pressione incl. avvolgitubo	m Art. n°	20 (DN8) 41083	20 (DN8) 41083	20 (DN8) 41083	20 (DN8) 41083	20 (DN8) 41083
Pistola ad arresto automatico	Modello Art. n°	Starlet 3 12500	Starlet 3 12500	Starlet 3 12500	Starlet 3 12500	Starlet 3 12500
Lancia con ugello regolabile	Ugello Art. n°	● 05 12431-D2505	○ 03 12431-D2503	● 05 12431-D2505	● 07 12431-D2507	● 045 12431-D25045
Lancia con ugello ammazzasporco	Ugello Art. n°	● 05 12425-05	○ 03 12425-03	–	–	–
Lancia con ugello ammazzasporco turbo	Ugello Art. n°	–	–	● 05 12430-05	● 07 12430-07	● 045 12430-045
Filtro entrata acqua	Art. n°	13310	13310	13310	13310	13310



Tubo flessibile aspirazione con filtro di aspirazione

CONSIGLI PER I PROFESSIONISTI

Per aspirare acqua da fonti esterne
 ■ Lunghezza tubo flessibile 3 m

Art. n°	150383
---------	---------------



LANCE DI PULIZIA



Prolunga per lance

■ con dispositivo antitorzione (342 mm e 500 mm)

Lunghezza	mm	Uscita	Art. n°
342		Nipplo a innesto D12	411544
500		Nipplo a innesto D12	411545
1000	Impugnatura	Nipplo a innesto D12	411546
1250	Impugnatura	Nipplo a innesto D12	411547
1500	Impugnatura	Nipplo a innesto D12	411548




Lancia per sottoscocca

per zone difficilmente accessibili

■ con dispositivo antitorzione

Lunghezza	mm	Dimensioni ugello	Art. n°
500		● 07	410756
1000		● 07	410755




Lancia doppia con impugnatura girevole

Regolazione continua della pressione di servizio

■ con dispositivo antitorzione (660 mm)

Lunghezza	mm	Dimensioni ugello	Art. n°
660		D3035 **	121332
1000		D3035 **	12133



Lancia WC

■ con dispositivo antitorzione ■ con ugello variabile


Art. n°	12540	
Lunghezza	mm	500
Dimensioni ugello	D25055	



Lancia pieghevole con impugnatura

Regolazione continua dell'angolo di curvatura da 20° a 140°

Art. n°	121801-XXX	
Lunghezza	mm	1100
Uscita	R 3/4" F, senza ugello **	



Lancia doppia con manopola girevole

Regolazione continua della pressione di servizio

■ con dispositivo antitorzione (660 mm)

Lunghezza	mm	Dimensioni ugello	Art. n°
660		D3035 **	125301
1000		D3035 **	125302



** Ugello bassa pressione montato di serie. L'ugello AP può essere ordinato separatamente.



LAVAPAVIMENTI



Round Cleaner UFO corta

per piccole o medie superfici

Art. n°	41855
+ Adattatore D12	12441
Ingresso	M22x1.5 AG
Ø	mm 300
Pressione d'esercizio	bar MPa 180 18
Portata d'acqua max.	l/min 12
Peso	kg 1.9
Dimensioni ugello	045



41880

41881

Round Cleaner UFO lunga

per piccole o medie superfici

Art. n° senza ruote	41880
Art. n° con ruote	41881
Ø	mm 300
Pressione d'esercizio	bar MPa 180 18
Portata d'acqua max.	l/min 12
Peso senza ruote	kg 2.4
Peso con ruote	kg 3.1
Dimensioni ugello	045



Round Cleaner UFO lunga, acciaio inox

per piccole o medie superfici

Art. n° Dimensioni ugello 045	41891
Art. n° Dimensioni ugello 055	41890
Ø	mm 350
Pressione d'esercizio	bar MPa 210 21
Portata d'acqua max.	l/min 15
Peso	kg 5.5



Round Cleaner INOX 300

per medie o grandi superfici

Art. n°	41813
Ø	mm 300
Pressione d'esercizio	bar MPa 160 16.0
Portata d'acqua max.	l/min 12
Peso	kg 2.9
Dimensioni ugello	045



Round Cleaner INOX 410

per superfici estese o particolarmente grandi

Art. n°	41814
Ø	mm 410
Pressione d'esercizio	bar MPa 180 18.0
Portata d'acqua max.	l/min 14
Peso	kg 3.6
Dimensioni ugello	045



Round Cleaner INOX 520

per superfici estese o particolarmente grandi

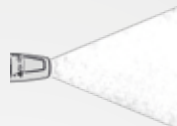
Art. n°	41812
Ø	mm 520
Pressione d'esercizio	bar MPa 220 22.0
Portata d'acqua max.	l/min 26
Peso	kg 11.4
Dimensioni ugello	06



PULIZIA CON SCHIUMA | ADDITIVO



GETTO PUNTIFORME



GETTO PIATTO



Contenitore di ricambio lancia a schiuma

per cambiare e conservare i detergenti

Contenitore senza coperchio	Art. n°
1 litro	135320
2 litro	135321
Tappo a vite	135336

Lancia schiuma

Generazione di schiuma attiva
 ■ angolo di spruzzo regolabile (getto puntiforme - getto piatto)
 ■ incl. tappo a vite

Contenitore	Liter	Art. n°
1		135303
2		135313



Kränzle Neutral

Detergente universale per la rimozione di sporco ostinato
 ■ Valore di pH**: 10.9

Volume di rifornimento	Litro	Art. n°
1		412710
5		412711
25		412712



Kränzle Plus

Detergente speciale per lo sgrassaggio e la pulizia
 ■ Valore di pH**: 13.2

Volume di rifornimento	Litro	Art. n°
5		412721
25		412722



Kränzle Marine

per la pulizia di motore
 ■ alcalino
 ■ Valore di pH**: 13.5

Volume di rifornimento	Litro	Art. n°
5		412731
25		412732



Soluzione anticalcare (Concentrato)

Decalcificazione di idropulitrici per rimuovere sedimentazioni di calcare
 ■ Valore di pH**: 1.0

Volume di rifornimento	Litro	Art. n°
1		412580
12 x 1		412570



Olio speciale ad alte prestazioni

per tutte le pompe Kränzle ad alta pressione

Volume di rifornimento	Litro	Art. n°
0.25		400931 NUOVO
1		400932
5		400933 NUOVO
20		400934 NUOVO



Avviso importante:

L'impiego di detergenti chimici presuppone un rispetto delle pertinenti norme nonché delle rispettive prescrizioni, delle istruzioni sulla sicurezza e delle schede dei dati di sicurezza. Schede di dati di sicurezza sul sito:

www.kraenzle.com/sda

** Valore di pH: in stato non diluito

Si consiglia di testare il detergente sulla superficie da pulire già prima di iniziare la pulizia.

STRUMENTO POTENTE

PER LA PULIZIA

PROFESSIONALE

NUOVO: LANCIA TELESCOPICA

La lancia telescopica offre una soluzione comoda ed efficace per la pulizia di punti difficili da raggiungere a grandi altezze. Con questa lancia telescopica è possibile lavorare senza impalcature o piattaforme di sollevamento e pulire in sicurezza diverse superfici da terra, tra cui facciate, soffitti, superfici vetrate e impianti solari.



PISTOLA ERGONOMICA AD ALTA PRESSIONE
garantisce una manipolazione confortevole e sicura

TUBI TELESCOPICI
in fibra di vetro e alluminio (3 segmenti)

IMPUGNATURA MORBIDA
materiale in schiuma antiscivolo per una presa confortevole

TUBO INTERNO AD ALTA PRESSIONE
assicura un'alimentazione idrica affidabile e sicura durante il processo di pulizia



CINGHIA DI TRASPORTO

In opzione, la lancia telescopica può essere fornita con una cinghia di trasporto o una tracolla per rendere il trasporto e la movimentazione ancora più confortevoli.

Art. n°: 122100



Lancia telescopica

Per pulire facilmente i punti difficili da raggiungere a grandi altezze. Pulite senza impalcature o piattaforme di sollevamento, in tutta sicurezza da terra.

Art. n°	121900
Ingresso/Uscita	M22x1.5 AG
Lunghezza min. max.	m 2,4 5,4
Pressione di lavoro con spazzola di lavaggio max.	bar MPa 40 4
Portata d'acqua max.	l/min 30



Spazzola di lavaggio - trasversale

CONSIGLI PER I PROFESSIONISTI

- Setole naturali
- Ingresso M22x1.5 AG

Art. n°	410500
----------------	---------------





ACCESSORI SPECIALI



128060

128062

Spazzola di lavaggio - trasversale

- Setole naturali
- Testa a spazzola l x l: 240x90 mm
- Con dispositivo antitorsione (500 mm)

Lunghezza del tubo	mm	Art. n°
500		128060
750		128061
1000	Impugnatura	128062
1250	Impugnatura	128063
1500	Impugnatura	128064



410506

410507

Spazzola di lavaggio rotante

- Setole naturali
- Testa a spazzola Ø: 180 mm
- Con dispositivo antitorsione (342 mm)

Lunghezza del tubo	mm	Art. n°
342		410506
1000	Impugnatura	410507
1250	Impugnatura	410508
1500	Impugnatura	410509



opzionale

Spazzola di lavaggio - piatta

- Setole in plastica

Art. n°	41073
+ Adattatore D12	12441
Ingresso	M22x1.5 AG
Testa a spazzola l x l mm	180x65



opzionale

Kit per sabbatura (sabbatura a umido)

Per la sabbatura di facciate e di elementi in pietra arenaria

- Con tubo flessibile e lancia di aspirazione

Art. n°	41068
+ Adattatore D12	12441
Ingresso	M22x1.5 AG
Pressione d'esercizio bar MPa	250 25
Portata d'acqua l/min	19
Per materiale da sabbatura mm	0.2 - 2.0
Dimensioni ugello	● 055



Paraspruzzi

Per una pulizia di superfici senza indesiderati schizzi d'acqua

- Adatto per tutte le lance di lavaggio

Art. n°	132600
Ø lato inferiore mm	285x190



Tubo flessibile sturatubi con ugello

- Pressione d'esercizio max.: 200 bar | 20 MPa

Ulteriori ugelli sono disponibili su richiesta

- Dimensioni ugello senza getto frontale: KN 055

- Dimensioni ugello con getto frontale: KNF 055

Lunghezza m	Art. n° senza getto frontale	Art. n° con getto frontale
10	12550	12550-F
15	125501	125501-F
20	125502	125502-F
25	125503	125503-F
30	125504	125504-F



SENZA GETTO FRONTALE

3 getti posteriori




CON GETTO FRONTALE

3 getti posteriori

1 getto anteriore

ASPIRAZIONE / ESTRAZIONE | FILTRO

**Aspiratore fango**

Aspirazione di fanghi da pozze e stagni
 ■ Per idropulitrici da 10 l/min

Art. n°	41791	
Ingresso	M22x1.5 AG	
Lunghezza	m	2
Pressione d'esercizio max.	bar MPa	250 25
Portata d'acqua max.	l/min	20
Altezza di aspirazione max.	m	3
Portata di aspirazione a 130 bar 220 bar	l/h	10000 17500
Dimensioni ugello standard	● 055	

**Aspiratore fango**

Aspirazione di fanghi da pozze e stagni
 ■ Per idropulitrici da 10 l/min
 ■ Diametro del tubo 1 1/2"

Art. n°	41104	
Ingresso	M22x1.5 AG	
Lunghezza del flessibile	m	3.8
Pressione d'esercizio max.	bar MPa	250 25
Portata d'acqua max.	l/min	20
Altezza di aspirazione max.	m	3
Portata di aspirazione a 130 bar 220 bar	l/h	10000 17500
Dimensioni ugello standard	● 055	

**Modulo per la pulizia di piscine**

Modulo aspirafango in acciaio inox per la pulizia di piscine

Art. n°	418030	
Ingresso	M22x1.5 AG	
Dimensioni l	mm	320
Pressione d'esercizio max.	bar MPa	250 25
Portata d'acqua max.	l/min	20
Altezza di aspirazione max.	m	3
Portata di aspirazione a 130 bar 220 bar	l/h	10000 17500
Dimensioni ugello standard	● 055	

**Tubo flessibile aspirazione con filtro di aspirazione**

■ Con valvola antiritorno
 ■ Per idropulitrici da 10 l/min

Art. n°	150383	
Ingresso	3/4" F	
Lunghezza del flessibile	m	3



133003

133201

Filtro entrata acqua

■ Ingresso e uscita in ottone, eccetto articolo: 13310

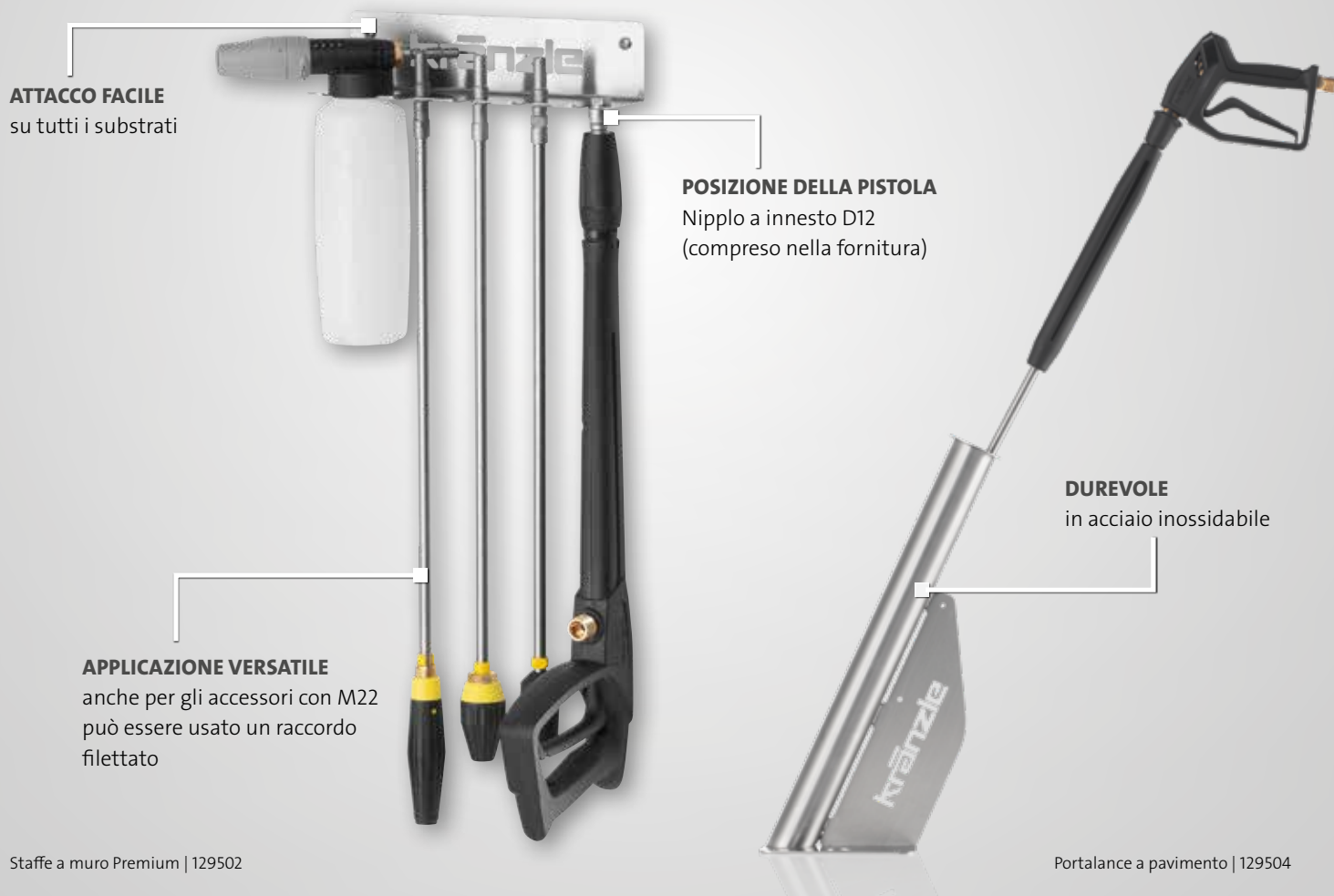
Ingresso	Uscita	Art. n°
R 3/4" M (raccordo in plastica)	R 3/4" F (raccordo filettato)	13310
R 3/4" M	R 3/4" F (raccordo filettato)	133003
Attacco rapido con innesto a denti (GEKA)	Attacco rapido con innesto a denti (GEKA)	133005
R 3/4" M	R 3/4" F (raccordo filettato)	133201



TUTTO AL SUO POSTO

STAFFE E SUPPORTI

La ricerca è finita: senza gli accessori giusti, i risultati di pulizia perfetti sono difficilmente possibili. Affinché tutti gli utensili siano sempre a portata di mano e non se ne perda traccia, la Kränzle offre il supporto giusto per ogni esigenza. Questi sono compatibili con l'intera gamma di accessori Kränzle - anche per gli accessori con attacco a vite filettato M22.



STAFFE A MURO



Staffe a muro Lance

Conservazione salvaspazio fino a sette lance e spazzole di lavaggio

■ incl. impugnatura a pistola D12

Art. n°	129500
Dimensioni (l x l x a) mm	300x50x70



Staffe a muro Iniettore di schiuma

Grande incavo per il pratico fissaggio dell'iniettore di schiuma

Art. n°	129501
Dimensioni (l x l x a) mm	80x70x70



Staffe a muro Premium

Per lo stoccaggio di un massimo di quattro lance di pulizia e un iniettore di schiuma

■ incl. impugnatura a pistola D12

Art. n°	129502
Dimensioni (l x l x a) mm	300x70x70