

## Serie B



### CONFORTEVOLE AVVOLGITUBO

sistemazione salvaspazio del tubo flessibile ad alta pressione con protezione Antitorione Twist-Stop

### GRANDE MANOMETRO IN ACCIAIO INOX

facile lettura della pressione di lavoro

### SISTEMA ALLOGGIAMENTO ACCESSORI

pratici supporti per pistola ad alta pressione e lance per la pulizia

### MOTORE A SCOPPIO HONDA

servizio affidabile, con protezione mancanza olio

### REGOLAZIONE GIRI MOTORE

riduce il rumore e il consumo di carburante (dal modello B 230 T)

### PARAURTI

protegge dai danni la pompa ad alta pressione




B 240 T | 620023

► **ACCESSORI** | da pagina 70 in poi



### DOTAZIONE

 Sistema di cambio ad innesto rapido D12

- Pompa assiale Kränzle
- Motore a combustione Honda
- Regolazione continua della pressione
- Tubo flessibile ad alta pressione incl. Twist-Stop Antitorione
- Freno di stazionamento
- Aspirazione diretta: Altezza di aspirazione 2.5 m



MODELLO	B 170 T	B 230 T	B 240 T	B 270 T
Art. n° incl. avvolgitubo	<b>620001</b>	<b>620013</b>	<b>620023</b>	<b>620033</b>

#### DATI TECNICI

Pressione d'esercizio	bar   MPa	30-150   3-15	30-200   3-20	30-220   3-22	30-250   3-25
Portata d'acqua	l/min   l/h	12.5   750	20   1200	16   960	16   960
Sovrappressione ammissibile	bar   MPa	170   17	230   23	240   24	270   27
Motore		Honda GX160 LX	Honda GX390 LX	Honda GX340 LX	Honda GX390 LX
Regolazione dei giri motore		—	●	●	●
Dimensioni (l x l x a)	mm	720   570   960	720   570   960	720   570   960	720   570   960
Peso	kg	67	92	92	92

#### ACCESSORI IN DOTAZIONE

Tubo flessibile ad alta pressione	m   Art. n°	20 (DN8)   41083	20 (DN8)   41083	20 (DN8)   41083	20 (DN8)   41083
Pistola ad arresto automatico	Modello   Art. n°	Starlet 3   12500	Starlet 3   12500	Starlet 3   12500	Starlet 3   12500
Lancia con ugello regolabile	Ugello   Art. n°	● 05   12431-D2505	● 07   12431-D2507	● 05   12431-D2505	● 045   12431-D25045
Lancia con ugello ammazzasporco	Ugello   Art. n°	● 05   12425-05	—	—	—
Lancia con ugello ammazzasporco turbo	Ugello   Art. n°	—	● 07   12430-07	● 05   12430-05	● 045   12430-045
Filtro entrata acqua	Art. n°	13310	13310	13310	13310



#### Tubo flessibile aspirazione con filtro di aspirazione

#### CONSIGLI PER I PROFESSIONISTI

Per aspirare acqua da fonti esterne  
 ■ Lunghezza tubo flessibile 3 m

Art. n°	<b>150383</b>
---------	---------------



# LANCE DI PULIZIA



## Prolunga per lance

■ con dispositivo antitorzione (342 mm e 500 mm)

Lunghezza	mm	Uscita	Art. n°
342		Nipplo a innesto D12	<b>411544</b>
500		Nipplo a innesto D12	<b>411545</b>
1000	Impugnatura	Nipplo a innesto D12	<b>411546</b>
1250	Impugnatura	Nipplo a innesto D12	<b>411547</b>
1500	Impugnatura	Nipplo a innesto D12	<b>411548</b>




## Lancia per sottoscocca

per zone difficilmente accessibili

■ con dispositivo antitorzione

Lunghezza	mm	Dimensioni ugello	Art. n°
500		● 07	<b>410756</b>
1000		● 07	<b>410755</b>




## Lancia doppia con impugnatura girevole

Regolazione continua della pressione di servizio

■ con dispositivo antitorzione (660 mm)

Lunghezza	mm	Dimensioni ugello	Art. n°
660		D3035 **	<b>121332</b>
1000		D3035 **	<b>12133</b>



## Lancia WC

■ con dispositivo antitorzione ■ con ugello variabile


Art. n°	<b>12540</b>	
Lunghezza	mm	500
Dimensioni ugello	D25055	



## Lancia pieghevole con impugnatura

Regolazione continua dell'angolo di curvatura da 20° a 140°

Art. n°	<b>121801-XXX</b>	
Lunghezza	mm	1100
Uscita	R 3/4" F, senza ugello **	



## Lancia doppia con manopola girevole

Regolazione continua della pressione di servizio

■ con dispositivo antitorzione (660 mm)

Lunghezza	mm	Dimensioni ugello	Art. n°
660		D3035 **	<b>125301</b>
1000		D3035 **	<b>125302</b>



\*\* Ugello bassa pressione montato di serie. L'ugello AP può essere ordinato separatamente.



# LAVAPAVIMENTI



## Round Cleaner UFO corta

per piccole o medie superfici

<b>Art. n°</b>	<b>41855</b>
<b>+ Adattatore D12</b>	<b>12441</b>
Ingresso	M22x1.5 AG
Ø	mm 300
Pressione d'esercizio	bar   MPa 180   18
Portata d'acqua max.	l/min 12
Peso	kg 1.9
Dimensioni ugello	045



41880

41881

## Round Cleaner UFO lunga

per piccole o medie superfici

<b>Art. n° senza ruote</b>	<b>41880</b>
<b>Art. n° con ruote</b>	<b>41881</b>
Ø	mm 300
Pressione d'esercizio	bar   MPa 180   18
Portata d'acqua max.	l/min 12
Peso senza ruote	kg 2.4
Peso con ruote	kg 3.1
Dimensioni ugello	045



## Round Cleaner UFO lunga, acciaio inox

per piccole o medie superfici

<b>Art. n°</b> Dimensioni ugello 045	<b>41891</b>
<b>Art. n°</b> Dimensioni ugello 055	<b>41890</b>
Ø	mm 350
Pressione d'esercizio	bar   MPa 210   21
Portata d'acqua max.	l/min 15
Peso	kg 5.5



## Round Cleaner INOX 300

per medie o grandi superfici

<b>Art. n°</b>	<b>41813</b>
Ø	mm 300
Pressione d'esercizio	bar   MPa 160   16.0
Portata d'acqua max.	l/min 12
Peso	kg 2.9
Dimensioni ugello	045



## Round Cleaner INOX 410

per superfici estese o particolarmente grandi

<b>Art. n°</b>	<b>41814</b>
Ø	mm 410
Pressione d'esercizio	bar   MPa 180   18.0
Portata d'acqua max.	l/min 14
Peso	kg 3.6
Dimensioni ugello	045



## Round Cleaner INOX 520

per superfici estese o particolarmente grandi

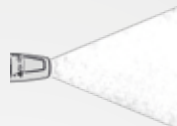
<b>Art. n°</b>	<b>41812</b>
Ø	mm 520
Pressione d'esercizio	bar   MPa 220   22.0
Portata d'acqua max.	l/min 26
Peso	kg 11.4
Dimensioni ugello	06



# PULIZIA CON SCHIUMA | ADDITIVO



GETTO PUNTIFORME



GETTO PIATTO



## Contenitore di ricambio lancia a schiuma

per cambiare e conservare i detergenti

Contenitore senza coperchio	Art. n°
1 litro	<b>135320</b>
2 litro	<b>135321</b>
Tappo a vite	<b>135336</b>

## Lancia schiuma

Generazione di schiuma attiva  
 ■ angolo di spruzzo regolabile (getto puntiforme - getto piatto)  
 ■ incl. tappo a vite

Contenitore	Liter	Art. n°
1		<b>135303</b>
2		<b>135313</b>



## Kränzle Neutral

Detergente universale per la rimozione di sporco ostinato  
 ■ Valore di pH\*\*: 10.9

Volume di rifornimento	Litro	Art. n°
1		<b>412710</b>
5		<b>412711</b>
25		<b>412712</b>



## Kränzle Plus

Detergente speciale per lo sgrassaggio e la pulizia  
 ■ Valore di pH\*\*: 13.2

Volume di rifornimento	Litro	Art. n°
5		<b>412721</b>
25		<b>412722</b>



## Kränzle Marine

per la pulizia di motore  
 ■ alcalino  
 ■ Valore di pH\*\*: 13.5

Volume di rifornimento	Litro	Art. n°
5		<b>412731</b>
25		<b>412732</b>



## Soluzione anticalcare (Concentrato)

Decalcificazione di idropulitrici per rimuovere sedimentazioni di calcarew  
 ■ Valore di pH\*\*: 1.0

Volume di rifornimento	Litro	Art. n°
1		<b>412580</b>
12 x 1		<b>412570</b>



## Olio speciale ad alte prestazioni

per tutte le pompe Kränzle ad alta pressione

Volume di rifornimento	Litro	Art. n°
0.25		<b>400931</b> <b>NUOVO</b>
1		<b>400932</b>
5		<b>400933</b> <b>NUOVO</b>
20		<b>400934</b> <b>NUOVO</b>



### Avviso importante:

L'impiego di detergenti chimici presuppone un rispetto delle pertinenti norme nonché delle rispettive prescrizioni, delle istruzioni sulla sicurezza e delle schede dei dati di sicurezza. Schede di dati di sicurezza sul sito:

[www.kraenzle.com/sda](http://www.kraenzle.com/sda)

\*\* Valore di pH: in stato non diluito  
 Si consiglia di testare il detergente sulla superficie da pulire già prima di iniziare la pulizia.

# STRUMENTO POTENTE

# PER LA PULIZIA

# PROFESSIONALE

## NUOVO: LANCIA TELESCOPICA

La lancia telescopica offre una soluzione comoda ed efficace per la pulizia di punti difficili da raggiungere a grandi altezze. Con questa lancia telescopica è possibile lavorare senza impalcature o piattaforme di sollevamento e pulire in sicurezza diverse superfici da terra, tra cui facciate, soffitti, superfici vetrate e impianti solari.



**TUBO INTERNO AD ALTA PRESSIONE**  
assicura un'alimentazione idrica affidabile e sicura durante il processo di pulizia



### CINGHIA DI TRASPORTO

In opzione, la lancia telescopica può essere fornita con una cinghia di trasporto o una tracolla per rendere il trasporto e la movimentazione ancora più confortevoli.

**Art. n°: 122100**



### Lancia telescopica

Per pulire facilmente i punti difficili da raggiungere a grandi altezze. Pulite senza impalcature o piattaforme di sollevamento, in tutta sicurezza da terra.

<b>Art. n°</b>	<b>121900</b>
Ingresso/Uscita	M22x1.5 AG
Lunghezza min.   max.	m 2,4   5,4
Pressione di lavoro con spazzola di lavaggio max.	bar   MPa 40   4
Portata d'acqua max.	l/min 30



### Spazzola di lavaggio - trasversale

### CONSIGLI PER I PROFESSIONISTI

- Setole naturali
- Ingresso M22x1.5 AG

<b>Art. n°</b>	<b>410500</b>
----------------	---------------





# ACCESSORI SPECIALI



128060

128062

### Spazzola di lavaggio - trasversale

- Setole naturali
- Testa a spazzola l x l: 240x90 mm
- Con dispositivo antitorsione (500 mm)

Lunghezza del tubo	mm	Art. n°
500		<b>128060</b>
750		<b>128061</b>
1000	Impugnatura	<b>128062</b>
1250	Impugnatura	<b>128063</b>
1500	Impugnatura	<b>128064</b>



410506

410507

### Spazzola di lavaggio rotante

- Setole naturali
- Testa a spazzola Ø: 180 mm
- Con dispositivo antitorsione (342 mm)

Lunghezza del tubo	mm	Art. n°
342		<b>410506</b>
1000	Impugnatura	<b>410507</b>
1250	Impugnatura	<b>410508</b>
1500	Impugnatura	<b>410509</b>



opzionale

### Spazzola di lavaggio - piatta

- Setole in plastica

Art. n°	41073
<b>+ Adattatore D12</b>	<b>12441</b>
Ingresso	M22x1.5 AG
Testa a spazzola l x l mm	180x65



opzionale

### Kit per sabbiatura (sabbiatura a umido)

Per la sabbiatura di facciate e di elementi in pietra arenaria

- Con tubo flessibile e lancia di aspirazione

<b>Art. n°</b>	<b>41068</b>
<b>+ Adattatore D12</b>	<b>12441</b>
Ingresso	M22x1.5 AG
Pressione d'esercizio bar   MPa	250   25
Portata d'acqua l/min	19
Per materiale da sabbiatura mm	0.2 - 2.0
Dimensioni ugello	● 055



### Paraspruzzi

Per una pulizia di superfici senza indesiderati schizzi d'acqua

- Adatto per tutte le lance di lavaggio

<b>Art. n°</b>	<b>132600</b>
Ø lato inferiore mm	285x190



### Tubo flessibile sturatubi con ugello

- Pressione d'esercizio max.: 200 bar | 20 MPa

**Ulteriori ugelli sono disponibili su richiesta**

- Dimensioni ugello senza getto frontale: KN 055

- Dimensioni ugello con getto frontale: KNF 055

Lunghezza m	Art. n° senza getto frontale	Art. n° con getto frontale
10	<b>12550</b>	<b>12550-F</b>
15	<b>125501</b>	<b>125501-F</b>
20	<b>125502</b>	<b>125502-F</b>
25	<b>125503</b>	<b>125503-F</b>
30	<b>125504</b>	<b>125504-F</b>



### SENZA GETTO FRONTALE

3 getti posteriori




### CON GETTO FRONTALE

3 getti posteriori

1 getto anteriore

## ASPIRAZIONE / ESTRAZIONE | FILTRO

**Aspiratore fango**

Aspirazione di fanghi da pozze e stagni  
 ■ Per idropulitrici da 10 l/min

Art. n°	41791	
Ingresso	M22x1.5 AG	
Lunghezza	m	2
Pressione d'esercizio max.	bar   MPa	250   25
Portata d'acqua max.	l/min	20
Altezza di aspirazione max.	m	3
Portata di aspirazione a 130 bar   220 bar	l/h	10000   17500
Dimensioni ugello standard	● 055	

**Aspiratore fango**

Aspirazione di fanghi da pozze e stagni  
 ■ Per idropulitrici da 10 l/min  
 ■ Diametro del tubo 1 1/2"

Art. n°	41104	
Ingresso	M22x1.5 AG	
Lunghezza del flessibile	m	3.8
Pressione d'esercizio max.	bar   MPa	250   25
Portata d'acqua max.	l/min	20
Altezza di aspirazione max.	m	3
Portata di aspirazione a 130 bar   220 bar	l/h	10000   17500
Dimensioni ugello standard	● 055	

**Modulo per la pulizia di piscine**

Modulo aspirafango in acciaio inox per la pulizia di piscine

Art. n°	418030	
Ingresso	M22x1.5 AG	
Dimensioni l	mm	320
Pressione d'esercizio max.	bar   MPa	250   25
Portata d'acqua max.	l/min	20
Altezza di aspirazione max.	m	3
Portata di aspirazione a 130 bar   220 bar	l/h	10000   17500
Dimensioni ugello standard	● 055	

**Tubo flessibile aspirazione con filtro di aspirazione**

■ Con valvola antiritorno  
 ■ Per idropulitrici da 10 l/min

Art. n°	150383	
Ingresso	3/4" F	
Lunghezza del flessibile	m	3



133003

133201

**Filtro entrata acqua**

■ Ingresso e uscita in ottone, eccetto articolo: 13310

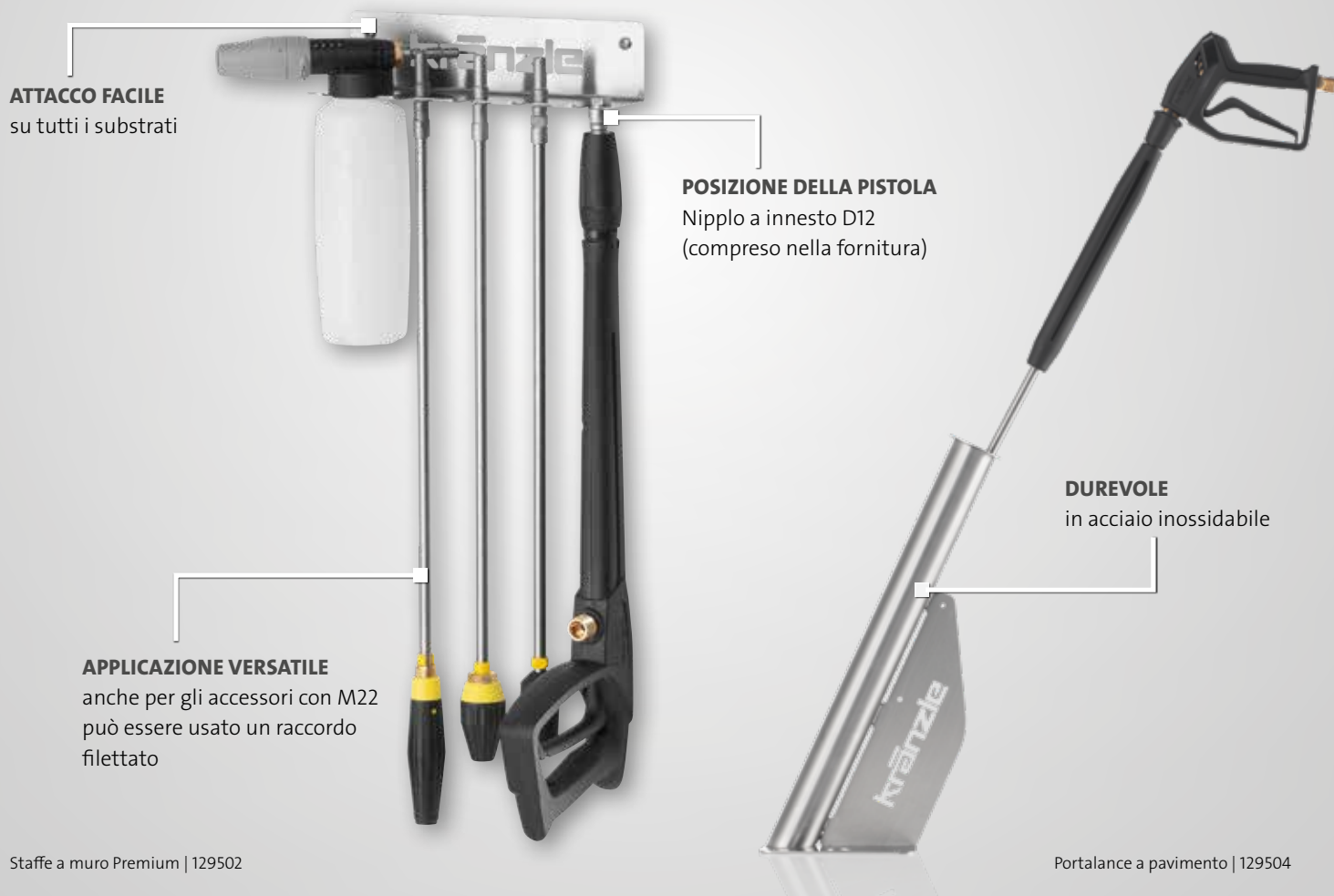
Ingresso	Uscita	Art. n°
R 3/4" M (raccordo in plastica)	R 3/4" F (raccordo filettato)	<b>13310</b>
R 3/4" M	R 3/4" F (raccordo filettato)	<b>133003</b>
Attacco rapido con innesto a denti (GEKA)	Attacco rapido con innesto a denti (GEKA)	<b>133005</b>
R 3/4" M	R 3/4" F (raccordo filettato)	<b>133201</b>



# TUTTO AL SUO POSTO

## STAFFE E SUPPORTI

La ricerca è finita: senza gli accessori giusti, i risultati di pulizia perfetti sono difficilmente possibili. Affinché tutti gli utensili siano sempre a portata di mano e non se ne perda traccia, la Kränzle offre il supporto giusto per ogni esigenza. Questi sono compatibili con l'intera gamma di accessori Kränzle - anche per gli accessori con attacco a vite filettato M22.



Staffe a muro Premium | 129502

Portallance a pavimento | 129504

## STAFFE A MURO



### Staffe a muro Lance

Conservazione salvaspazio fino a sette lance e spazzole di lavaggio

■ incl. impugnatura a pistola D12

Art. n°	129500
Dimensioni (l x l x a) mm	300x50x70



### Staffe a muro Iniettore di schiuma

Grande incavo per il pratico fissaggio dell'iniettore di schiuma

Art. n°	129501
Dimensioni (l x l x a) mm	80x70x70



### Staffe a muro Premium

Per lo stoccaggio di un massimo di quattro lance di pulizia e un iniettore di schiuma

■ incl. impugnatura a pistola D12

Art. n°	129502
Dimensioni (l x l x a) mm	300x70x70