

Serie therm-C



PANNELLO DI CONTROLLO

regolazione analogica e della temperatura

CONFORTEVOLE AVVOLGITUBO (VARIANTE)

sistemazione salvaspazio del tubo flessibile ad alta pressione con protezione Antitorsione Twist-Stop

SISTEMA ALLOGGIAMENTO ACCESSORI

pratici supporti per pistola ad alta pressione e lance per la pulizia

CARENATURA RIMOVIBILE

ergonomico per il service

MONITORAGGIO OTTICO DELLA FIAMMA

E PROTEZIONE DA SURRISCALDAMENTO

(Info pagina 51)



therm-C 13/180 | 628210

► **ACCESSORI** | da pagina 70 in poi

DOTAZIONE

- Sistema di cambio ad innesto rapido D12
- Pompa assiale Kränzle
- Sistema Total Stop con disinserimento ritardato del motore
- Disinserimento di sicurezza
- Regolazione della pressione
- Aspirazione di detergenti
- Freno di stazionamento
- Serbatoio dell'acqua: volume 3 l



DOTAZIONE PER ACQUA CALDA

- Controllo della portata - flussostato
- Preventilazione camera di combustione
- Sistema ottico di controllo fiamma
- Protezione contro il surriscaldamento
(Temperatura dei gas di scarico superiore a 260° C)
- Arresto bruciatore in mancanza di gasolio
- Serbatoio combustibil: 25 l



VARIANTE - NON-MARKING

42271

Kit di conversione NOM Versione senza avvolgitubo	Art. n°	42270
Kit di conversione NOM Versione con avvolgitubo	Art. n°	42271

Ulteriori informazioni su NON-marking a pagina 69

MODELLO	therm C 11/130	therm C 13/180	therm C 15/150
Art. n° senza avvolgitubo	628000	628200	628350
Art. n° incl. avvolgitubo	628010	628210	628360

DATI TECNICI

Pressione d'esercizio	bar MPa	30-130 3-13	30-180 3-18	30-150 3-15
Portata d'acqua	l/min l/h	11 660	13 780	15 900
Sovrappressione ammissibile	bar MPa	145 14.5	200 20	170 17
Giri Motore	g/min	1400	1400	1400
Allacciamento	V ~ Hz A	230 1 50 15	400 3 50 8.7	400 3 50 8.7
Potenza nominale Potenza erogata	kW	3.4 2.3	4.8 4.0	4.8 4.0
Cavo di allacciamento alla rete	m	5	7.5	7.5
Dimensioni (l x l x a) senza avvolgitubo	mm	860 580 970	860 580 970	860 580 970
Dimensioni (l x l x a) incl. avvolgitubo	mm	860 580 1220	860 580 1220	860 580 1220
Peso senza con avvolgitubo	kg	164 169	164 169	164 169

DATI TECNICI DELLO SCALDACQUA

Erogazione di acqua calda	°C	12-80	12-80	12-80
Temperatura vapore	°C	140	150	150
Consumo di gasolio a potenza di riscaldamento max.	kg/h l/h	5.1 6.1	5.8 6.8	6.0 7.1
Consumo di gasolio a ΔT 45°	kg/h l/h	3.2 3.8	3.8 4.5	4.3 5.1
Riscaldamento	kW	55	60	65

ACCESSORI IN DOTAZIONE

Tubo flessibile ad alta pressione senza avvolgitubo	m Art. n°	10 (DN8) 44878	10 (DN8) 44878	10 (DN8) 44878
Tubo flessibile ad alta pressione incl. avvolgitubo	m Art. n°	15 (DN8) 44879	15 (DN8) 44879	15 (DN8) 44879
Pistola ad arresto automatico	Modello Art. n°	Starlet 3 12500	Starlet 3 12500	Starlet 3 12500
Lancia con ugello piatto	Ugello Art. n°	● 045 12420-D25045	● 045 12420-D25045	● 055 12420-D25055
Filtro entrata acqua	Art. n°	13310	13310	13310

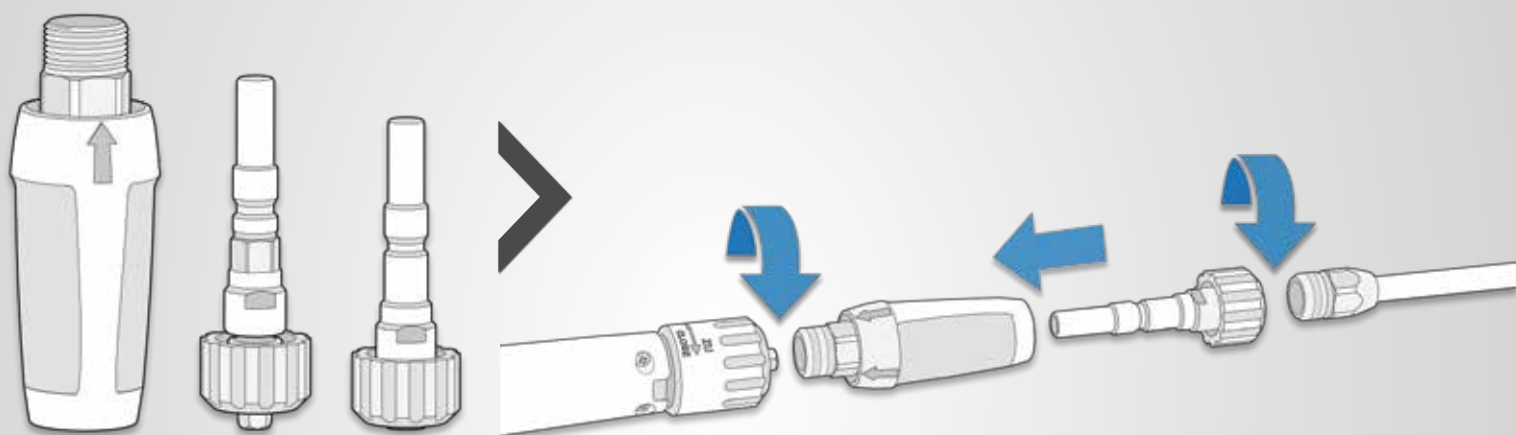
SICURO COME SEMPRE,

VELOCE COME MAI PRIMA D'ORA



CONVERSIONE AL SISTEMA A INNESTO D12

L'attacco filettato è sempre stato una garanzia per il collegamento affidabile tra la pistola di arresto di sicurezza e le lance. Con l'innovativo sistema a innesto rapido, abbiamo decisamente sviluppato ulteriormente questa tecnologia collaudata: L'accoppiamento a spina combina la solita sicurezza con un comfort aggiuntivo. Collegando semplicemente la spina, le lance possono essere cambiate più comodamente e rapidamente che mai.

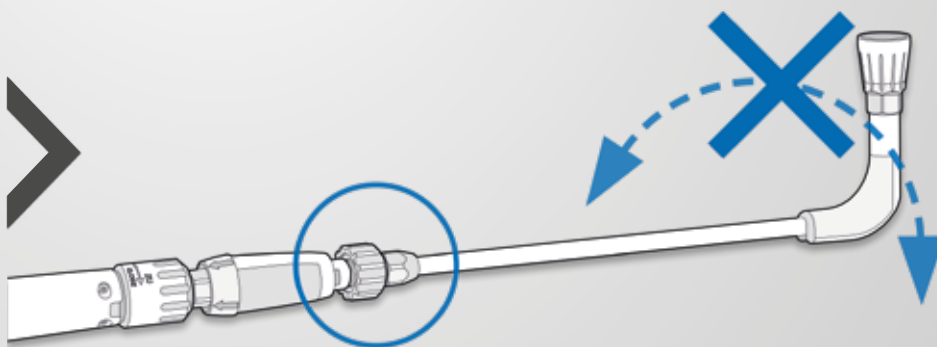
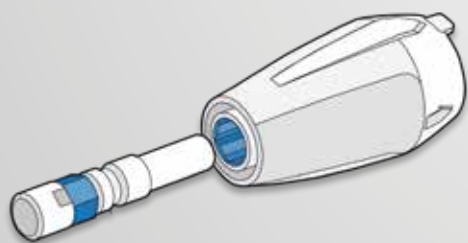


SET DI CONVERSIONE | Art. n° 13455

- Attacco a innesto
- Nipplo con dispositivo antitorsione
- Nipplo senza dispositivo antirrotazione

IL CAMBIO ACCESSORI RESO FACILE

- Avvitare l'attacco ad innesto sulla pistola di arresto di sicurezza M22
- Avvitare gli accessori con passacavo filettato M22 sul nipplo dell'otturatore
- Innestare il nipplo dell'innesto nell'attacco ad innesto



ACCOPPIAMENTO ESAGONALE

L'esagono esterno del nipplo con protezione antitorsione si adatta perfettamente all'esagono interno dell'attacco dell'innesto.

NON ROTANTE

Grazie al nipplo ad innesto con attacco esagonale, le lance e gli accessori possono essere bloccati in sei diverse posizioni. Questo rende gli accessori involontariamente attorcigliati una cosa del passato.



CONVERSIONE AL SISTEMA PLUG-IN D12



Kit di conversione per sistema plug-in D12

Per la conversione della pistola di arresto di sicurezza Kränzle e degli accessori con attacco filettato nel sistema a innesto rapido D12.

Attacco a innesto	Adattatore 1	Adattatore 2	Art. n°
M22x1.5 AG ▶ D12	Nipplo a spina D12 senza dispositivo antitorsione	Nipplo a spina D12 con dispositivo antitorsione	13455



124415

12440

Adattatore per raccordi a vite M22 ▶ Sistema a innesto D12

Per l'utilizzo di accessori Kränzle con attacco filettato per pistole a chiusura di sicurezza con sistema ad innesto rapido D12

Ingresso	Uscita	Dispositivo antitorsione	Lunghezza mm	Art. n°
Nipplo a spina D12	M22x1.5 IG	–	100	12441
Nipplo a spina D12	M22x1.5 IG	●	100	124415
Nipplo a spina D12	M22x1.5 IG	–	400 con impugnature ergonomiche	12440

Raccordo per connessione a innesto D12

Per convertire la pistola di arresto di sicurezza in un sistema a innesto rapido D12

Art. n°	12443
Uscita	D12



ACCESSORI VITE FILETTATA M22

PER MACCHINE CON ANNO DI PRODUZIONE FINO AL 2020

Dal 2020, tutte le idropultrici saranno equipaggiate esclusivamente con l'innovativo sistema a innesto rapido. I precedenti accessori di pulizia con raccordi filettati per gli apparecchi Kränzle esistenti sono naturalmente ancora disponibili.

► SCARICA: CATALOGO ACCESSORI M22

Scannerizzare il codice QR o visitare

www.kraenzle.com/accessories-m22_IT



LEGGEREZZA, COMFORT E ROBUSTEZZA PER UNA



PERFETTA ESPERIENZA DI PULIZIA

NUOVO: STARLET 4

La pistola ad alta pressione Starlet 4 è uno strumento affidabile e di alta qualità per la pulizia professionale. Offre un design leggero ma robusto che consente una comoda maneggevolezza e un controllo preciso del flusso d'acqua. Se volete rimuovere lo sporco più difficile o pulire a fondo le superfici, la Starlet 4 è la scelta ideale.



DESIGN ERGONOMICO
Per una presa sicura e confortevole durante il processo di pulizia

BLOCCO ANTIROTAZIONE ESAGONALE
Le lance e gli accessori con blocco antirotazione possono essere bloccati in sei diverse posizioni

IMPUGNATURA ERGONOMICA
Per lavorare senza fatica

LEVA SCORREVOLE
Richiede meno sforzo

PISTOLE AD ARRESTO AUTOMATICO



Starlet 3		
Art. n°	12500	
Uscita	Connessione a innesto D12	
Pressione d'esercizio	bar MPa	270 27
Portata d'acqua	l/min	40
Temperatura max.	°C	150

Starlet 4		
Art. n°	12525	
Uscita	Connessione a innesto D12	
Pressione d'esercizio	bar MPa	210 21
Portata d'acqua	l/min	20
Temperatura max.	°C	100



112

FEUERWEHR

ILLERTISS

03

TECNOLOGIA INTELLIGENTE DEGLI UGELLI PER LA MASSIMA POTENZA DI PULIZIA



LANCIA CON UGELLO OSCILLANTE

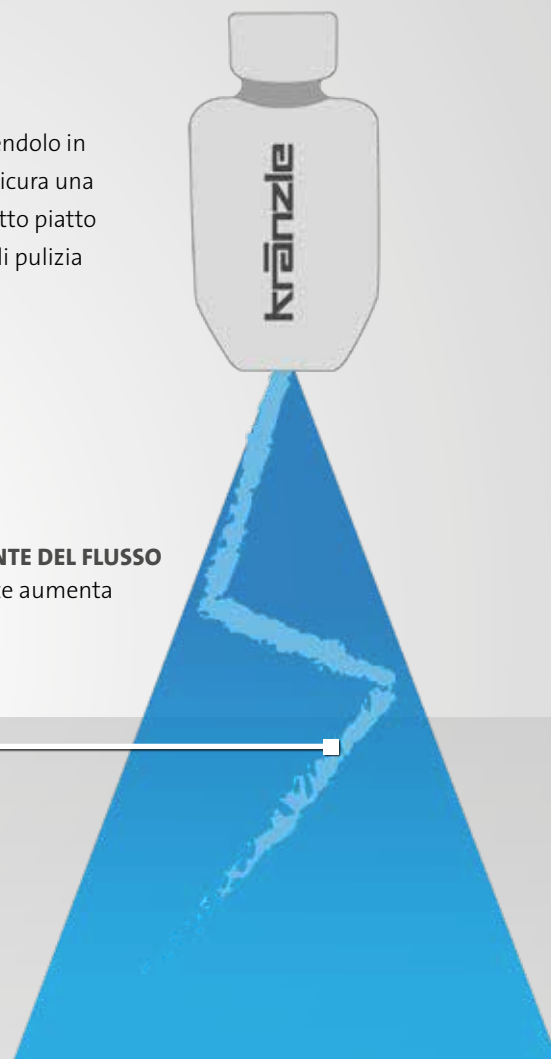
Convince anche nelle condizioni più difficili: La nuova lancia di pulizia con ugello a pendolo in acciaio inossidabile senza usura rimuove lo sporco più ostinato e allo stesso tempo assicura una pulizia a tutto campo. Il suo design intelligente combina i vantaggi di una lancia a getto piatto con la potenza di un getto spot. Un getto d'acqua oscillante offre eccellenti risultati di pulizia con prestazioni di risciacquo/spruzzatura notevolmente aumentate.

- Produce un getto fluido unico (effetto Coandă)
- Senza parti mobili, quindi robusto e durevole
- Risparmia energia e acqua attraverso una pulizia più veloce
- Basso sviluppo di vibrazioni e rumore


PRATICAMENTE INDISTRUTTIBILE
in acciaio inossidabile



CONTROLLO INTELLIGENTE DEL FLUSSO
il getto a punta oscillante aumenta
la potenza di pulizia



LANCE DI PULIZIA



12424-PD3008

Lancia con ugello oscillante				
Lunghezza	mm	Dimensioni ugello	Angolo di spruzzo	Art. n°
1000	Impugnatura	● 05	30°	12424-PD3005 NUOVO
1000	Impugnatura	● 07	30°	12424-PD3007 NUOVO
1000	Impugnatura	● 08	30°	12424-PD3008
1000	Impugnatura	● 11	30°	12424-PD3011







LANCE DI PULIZIA



12435-M20028

12420-D2503

Lancia inox con ugello piatto				
Lunghezza	mm	Dimensioni ugello	Angolo di spruzzo	Art. n°
500		○ 028	20°	12435-M20028
500		○ 03	20°	12435-M2003
500		● 042	20°	12435-M20042
500		● 045	20°	12435-M20045
500		R 1/4" F, senza ugello **	senza ugello **	12435-XXX
1000	Impugnatura	○ 03	25°	12420-D2503
1000	Impugnatura	● 035	25°	12420-D25035
1000	Impugnatura	● 04	25°	12420-D2504
1000	Impugnatura	● 045	25°	12420-D25045
1000	Impugnatura	● 05	25°	12420-D2505
1000	Impugnatura	● 055	25°	12420-D25055
1000	Impugnatura	● 06	25°	12420-D2506
1000	Impugnatura	● 065	25°	12420-D25065
1000	Impugnatura	● 07	25°	12420-D2507
1000	Impugnatura	● 075	25°	12420-D25075
1000	Impugnatura	● 08	25°	12420-D2508
1000	Impugnatura	● 085	25°	12420-D25085
1000	Impugnatura	● 11	25°	12420-D2511
1000	Impugnatura	● 125	25°	12420-D25125
1000	Impugnatura	● 05	40°	12420-D4005
1000	Impugnatura	● 06	40°	12420-D4006
1000	Impugnatura	● 065	40°	12420-D40065
1000	Impugnatura	● 08	40°	12420-D4008
1000	Impugnatura	● 085	40°	12420-D40085
1000	Impugnatura	● 11	40°	12420-D4011
1000	Impugnatura	● 125	40°	12420-D40125
1000	Impugnatura	15	40°	12420-D4015
1000	Impugnatura	175	40°	12420-D40175
1000	Impugnatura	20	40°	12420-D4020
1000	Impugnatura	R 1/4" F, senza ugello **	senza ugello **	12420-XXX
1250	Impugnatura	R 1/4" F, senza ugello **	senza ugello **	124220-XXX
1500	Impugnatura	R 1/4" F, senza ugello **	senza ugello **	124210-XXX

UGELLO A GETTO PIATTO

Il nostro consiglio per la pulizia superfici sensibili. L'ugello a getto piatto con il suo foro conico (angolo di spruzzo: 20 - 40°) lava in modo delicato e permette persino di "spazzare" lo sporco.



ANGOLI DI SPRUZZO DEGLI UGELLI



ANGOLO DI SPRUZZO 20°

Ugello a lama
Materiale: ottone



ANGOLO DI SPRUZZO 25°

Ugello a getto piatto
Materiale: acciaio inox



ANGOLO DI SPRUZZO 40°

Ugello a getto piatto
Materiale: acciaio inox

** L'ugello AP può essere ordinato separatamente.




LANCE DI PULIZIA

VARIO-JET

La lancia a spruzzo per la erogazione a spillo o piatta consente di passare comodamente dal funzionamento ad alta pressione a quello a bassa pressione. Le idropultrici con iniettore integrato possono aspirare il detergente tramite la pompa ad alta pressione. L'applicazione di schiuma detergente è quindi possibile senza dover cambiare gli accessori.

NUOVO: VARIO-JET DUO

A differenza della Vario-Jet, la Vario-Jet Duo ha solo 2 funzioni (Duo). Ruotando il coperchio di protezione del corpo di spruzzo, è possibile passare dal getto a spillo a quello piatto.



NUOVO

Lance con Vario-Jet

■ con dispositivo antitorzione

Lunghezza	mm	Dimensioni ugello	Art. n°
500		● 028	12437-028
500		○ 03	12437-03
500		● 042	12437-042

Lance con Vario-Jet Duo

Lunghezza	mm	Dimensioni ugello	Art. n°
500		● 028	12433-028
500		○ 03	12433-03
500		● 042	12433-042



Lancia inox con ugello regolabile

■ max. 250 bar | 25 MPa ■ max. 150 °C ■ con dispositivo antitorzione (500 mm)

Lunghezza	mm	Dimensioni ugello	Angolo di spruzzo	Art. n°
500		● 042	20°	12436-M20042
500		○ 03	20°	12439-D2503
500		● 05	20°	12439-D2505
1000	Impugnatura	○ 03	25°	12431-D2503
1000	Impugnatura	● 045	25°	12431-D25045
1000	Impugnatura	● 05	25°	12431-D2505
1000	Impugnatura	● 07	25°	12431-D2507
1000	Impugnatura	R 1/4" F, senza ugello **	senza ugello **	132061
1500	Impugnatura	R 1/4" F, senza ugello **	senza ugello **	132062

LANCIA CON UGELLO VARIABILE

La pressione di lavoro può essere impostata direttamente all'ugello variabile della lancia per diversi compiti. Per esempio getto potente alta pressione, oppure getto per risciacquo in media pressione.



132051



132060

Ugello regolabile corto

Lunghezza	mm	Dispositivo antitorzione	Dimensioni ugello	Art. n°
180		●	R 1/4" F senza ugello **	132051
340	Impugnatura	—	R 1/4" F senza ugello **	132060



** L'ugello AP può essere ordinato separatamente.

LANCE DI PULIZIA




12438-028



12425-042



12430-045



Lancia con ugello ammazzasporco			
Lunghezza	mm	Dimensioni ugello	Art. n°
500		○ 028	12438-028
500		○ 03	12438-03
500		● 042	12438-042
500		● 045	12438-045
500		● 05	12438-05
500		● 055	12438-055
1000	Impugnatura	○ 03	12425-03
1000	Impugnatura	● 035	12425-035
1000	Impugnatura	● 042	12425-042
1000	Impugnatura	● 045	12425-045
1000	Impugnatura	● 05	12425-05
1000	Impugnatura	● 055	12425-055
1000	Impugnatura	● 06	12425-06
1000	Impugnatura	● 07	12425-07
1000	Impugnatura	● 075	12425-075

Lancia con ugello ammazzasporco turbo			
Lunghezza	mm	Dimensioni ugello	Art. n°
1000	Impugnatura	● 035	12430-035
1000	Impugnatura	● 04	12430-04
1000	Impugnatura	● 045	12430-045
1000	Impugnatura	● 05	12430-05
1000	Impugnatura	● 055	12430-055
1000	Impugnatura	● 07	12430-07
1000	Impugnatura	● 08	12430-08
1000	Impugnatura	● 09	12430-09
1000	Impugnatura	● 10	12430-10
1000	Impugnatura	● 11	12430-11
1000	Impugnatura	12	12430-12

UGELLO AMMAZZASPORCO E UGELLO TURBOKILLER

Eliminano lo sporco ostinato su superfici insensibili con il loro getto a spillo rotante, senza lasciare residui. L'ugello turbokiller viene usato con macchine di grande portata, oltre ad alta pressione.



Fig.: Ammazzasporco



Fig.: Ammazzasporco "turbo"



** L'ugello AP può essere ordinato separatamente.



LANCE DI PULIZIA



Prolunga per lance

■ con dispositivo antitorzione (342 mm e 500 mm)

Lunghezza	mm	Uscita	Art. n°
342		Nipplo a innesto D12	411544
500		Nipplo a innesto D12	411545
1000	Impugnatura	Nipplo a innesto D12	411546
1250	Impugnatura	Nipplo a innesto D12	411547
1500	Impugnatura	Nipplo a innesto D12	411548




Lancia per sottoscocca

per zone difficilmente accessibili

■ con dispositivo antitorzione

Lunghezza	mm	Dimensioni ugello	Art. n°
500		● 07	410756
1000		● 07	410755




Lancia doppia con impugnatura girevole

Regolazione continua della pressione di servizio

■ con dispositivo antitorzione (660 mm)

Lunghezza	mm	Dimensioni ugello	Art. n°
660		D3035 **	121332
1000		D3035 **	12133



Lancia WC

■ con dispositivo antitorzione ■ con ugello variabile


Art. n°	12540	
Lunghezza	mm	500
Dimensioni ugello	D25055	



Lancia pieghevole con impugnatura

Regolazione continua dell'angolo di curvatura da 20° a 140°

Art. n°	121801-XXX	
Lunghezza	mm	1100
Uscita	R 3/4" F, senza ugello **	



Lancia doppia con manopola girevole

Regolazione continua della pressione di servizio

■ con dispositivo antitorzione (660 mm)

Lunghezza	mm	Dimensioni ugello	Art. n°
660		D3035 **	125301
1000		D3035 **	125302



** Ugello bassa pressione montato di serie. L'ugello AP può essere ordinato separatamente.



LAVAPAVIMENTI



Round Cleaner UFO corta

per piccole o medie superfici

Art. n°	41855	
+ Adattatore D12	12441	
Ingresso	M22x1.5 AG	
Ø	mm	300
Pressione d'esercizio	bar MPa	180 18
Portata d'acqua max.	l/min	12
Peso	kg	1.9
Dimensioni ugello	045	



41880

41881

Round Cleaner UFO lunga

per piccole o medie superfici

Art. n° senza ruote	41880	
Art. n° con ruote	41881	
Ø	mm	300
Pressione d'esercizio	bar MPa	180 18
Portata d'acqua max.	l/min	12
Peso senza ruote	kg	2.4
Peso con ruote	kg	3.1
Dimensioni ugello	045	



Round Cleaner UFO lunga, acciaio inox

per piccole o medie superfici

Art. n° Dimensioni ugello 045	41891	
Art. n° Dimensioni ugello 055	41890	
Ø	mm	350
Pressione d'esercizio	bar MPa	210 21
Portata d'acqua max.	l/min	15
Peso	kg	5.5



Round Cleaner INOX 300

per medie o grandi superfici

Art. n°	41813	
Ø	mm	300
Pressione d'esercizio	bar MPa	160 16.0
Portata d'acqua max.	l/min	12
Peso	kg	2.9
Dimensioni ugello	045	



Round Cleaner INOX 410

per superfici estese o particolarmente grandi

Art. n°	41814	
Ø	mm	410
Pressione d'esercizio	bar MPa	180 18.0
Portata d'acqua max.	l/min	14
Peso	kg	3.6
Dimensioni ugello	045	



Round Cleaner INOX 520

per superfici estese o particolarmente grandi

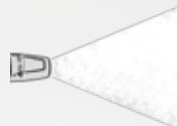
Art. n°	41812	
Ø	mm	520
Pressione d'esercizio	bar MPa	220 22.0
Portata d'acqua max.	l/min	26
Peso	kg	11.4
Dimensioni ugello	06	



PULIZIA CON SCHIUMA | ADDITIVO



GETTO PUNTIFORME



GETTO PIATTO



Contenitore di ricambio lancia a schiuma

per cambiare e conservare i detergenti

Contenitore senza coperchio	Art. n°
1 litro	135320
2 litro	135321
Tappo a vite	135336

Lancia schiuma

Generazione di schiuma attiva
 ■ angolo di spruzzo regolabile (getto puntiforme - getto piatto)
 ■ incl. tappo a vite

Contenitore	Liter	Art. n°
1		135303
2		135313



Kränzle Neutral

Detergente universale per la rimozione di sporco ostinato
 ■ Valore di pH**: 10.9

Volume di rifornimento	Litro	Art. n°
1		412710
5		412711
25		412712



Kränzle Plus

Detergente speciale per lo sgrassaggio e la pulizia
 ■ Valore di pH**: 13.2

Volume di rifornimento	Litro	Art. n°
5		412721
25		412722



Kränzle Marine

per la pulizia di motore
 ■ alcalino
 ■ Valore di pH**: 13.5

Volume di rifornimento	Litro	Art. n°
5		412731
25		412732



Soluzione anticalcare (Concentrato)

Decalcificazione di idropulitrici per rimuovere sedimentazioni di calcare
 ■ Valore di pH**: 1.0

Volume di rifornimento	Litro	Art. n°
1		412580
12 x 1		412570



Olio speciale ad alte prestazioni

per tutte le pompe Kränzle ad alta pressione

Volume di rifornimento	Litro	Art. n°
0.25		400931 NUOVO
1		400932
5		400933 NUOVO
20		400934 NUOVO



Avviso importante:

L'impiego di detergenti chimici presuppone un rispetto delle pertinenti norme nonché delle rispettive prescrizioni, delle istruzioni sulla sicurezza e delle schede dei dati di sicurezza. Schede di dati di sicurezza sul sito:

www.kraenzle.com/sda

** Valore di pH: in stato non diluito

Si consiglia di testare il detergente sulla superficie da pulire già prima di iniziare la pulizia.

STRUMENTO POTENTE

PER LA PULIZIA

PROFESSIONALE

NUOVO: LANCIA TELESCOPICA

La lancia telescopica offre una soluzione comoda ed efficace per la pulizia di punti difficili da raggiungere a grandi altezze. Con questa lancia telescopica è possibile lavorare senza impalcature o piattaforme di sollevamento e pulire in sicurezza diverse superfici da terra, tra cui facciate, soffitti, superfici vetrate e impianti solari.



PISTOLA ERGONOMICA AD ALTA PRESSIONE
garantisce una manipolazione confortevole e sicura

TUBI TELESCOPICI
in fibra di vetro e alluminio (3 segmenti)

IMPUGNATURA MORBIDA
materiale in schiuma antiscivolo per una presa confortevole

TUBO INTERNO AD ALTA PRESSIONE
assicura un'alimentazione idrica affidabile e sicura durante il processo di pulizia



CINGHIA DI TRASPORTO

In opzione, la lancia telescopica può essere fornita con una cinghia di trasporto o una tracolla per rendere il trasporto e la movimentazione ancora più confortevoli.

Art. n°: 122100

NUOVO



Lancia telescopica

Per pulire facilmente i punti difficili da raggiungere a grandi altezze. Pulite senza impalcature o piattaforme di sollevamento, in tutta sicurezza da terra.

Art. n°	121900
Ingresso/Uscita	M22x1.5 AG
Lunghezza min. max.	m 2,4 5,4
Pressione di lavoro con spazzola di lavaggio max.	bar MPa 40 4
Portata d'acqua max.	l/min 30



Spazzola di lavaggio - trasversale

CONSIGLI PER I PROFESSIONISTI

- Setole naturali
- Ingresso M22x1.5 AG

Art. n°	410500
----------------	---------------





ACCESSORI SPECIALI



128060

128062

Spazzola di lavaggio - trasversale

- Setole naturali
- Testa a spazzola l x l: 240x90 mm
- Con dispositivo antitorsione (500 mm)

Lunghezza del tubo	mm	Art. n°
500		128060
750		128061
1000	Impugnatura	128062
1250	Impugnatura	128063
1500	Impugnatura	128064



410506

410507

Spazzola di lavaggio rotante

- Setole naturali
- Testa a spazzola Ø: 180 mm
- Con dispositivo antitorsione (342 mm)

Lunghezza del tubo	mm	Art. n°
342		410506
1000	Impugnatura	410507
1250	Impugnatura	410508
1500	Impugnatura	410509



opzionale

Spazzola di lavaggio - piatta

- Setole in plastica

Art. n°	41073
+ Adattatore D12	12441
Ingresso	M22x1.5 AG
Testa a spazzola l x l mm	180x65



opzionale

Kit per sabbatura (sabbatura a umido)

Per la sabbatura di facciate e di elementi in pietra arenaria

- Con tubo flessibile e lancia di aspirazione

Art. n°	41068
+ Adattatore D12	12441
Ingresso	M22x1.5 AG
Pressione d'esercizio bar MPa	250 25
Portata d'acqua l/min	19
Per materiale da sabbatura mm	0.2 - 2.0
Dimensioni ugello	● 055



Paraspruzzi

Per una pulizia di superfici senza indesiderati schizzi d'acqua

- Adatto per tutte le lance di lavaggio

Art. n°	132600
Ø lato inferiore mm	285x190



Tubo flessibile sturatubi con ugello

- Pressione d'esercizio max.: 200 bar | 20 MPa

Ulteriori ugelli sono disponibili su richiesta

- Dimensioni ugello senza getto frontale: KN 055

- Dimensioni ugello con getto frontale: KNF 055

Lunghezza m	Art. n° senza getto frontale	Art. n° con getto frontale
10	12550	12550-F
15	125501	125501-F
20	125502	125502-F
25	125503	125503-F
30	125504	125504-F



SENZA GETTO FRONTALE

3 getti posteriori




CON GETTO FRONTALE

3 getti posteriori

1 getto anteriore

ASPIRAZIONE / ESTRAZIONE | FILTRO



Aspiratore fango

Aspirazione di fanghi da pozze e stagni
 ■ Per idropulitrici da 10 l/min

Art. n°	41791	
Ingresso	M22x1.5 AG	
Lunghezza	m	2
Pressione d'esercizio max.	bar MPa	250 25
Portata d'acqua max.	l/min	20
Altezza di aspirazione max.	m	3
Portata di aspirazione a 130 bar 220 bar	l/h	10000 17500
Dimensioni ugello standard	● 055	



Aspiratore fango

Aspirazione di fanghi da pozze e stagni
 ■ Per idropulitrici da 10 l/min
 ■ Diametro del tubo 1 1/2"

Art. n°	41104	
Ingresso	M22x1.5 AG	
Lunghezza del flessibile	m	3.8
Pressione d'esercizio max.	bar MPa	250 25
Portata d'acqua max.	l/min	20
Altezza di aspirazione max.	m	3
Portata di aspirazione a 130 bar 220 bar	l/h	10000 17500
Dimensioni ugello standard	● 055	



Modulo per la pulizia di piscine

Modulo aspirafango in acciaio inox per la pulizia di piscine

Art. n°	418030	
Ingresso	M22x1.5 AG	
Dimensioni l	mm	320
Pressione d'esercizio max.	bar MPa	250 25
Portata d'acqua max.	l/min	20
Altezza di aspirazione max.	m	3
Portata di aspirazione a 130 bar 220 bar	l/h	10000 17500
Dimensioni ugello standard	● 055	



Tubo flessibile aspirazione con filtro di aspirazione

■ Con valvola antiritorno
 ■ Per idropulitrici da 10 l/min

Art. n°	150383	
Ingresso	3/4" F	
Lunghezza del flessibile	m	3



133003

133201

Filtro entrata acqua

■ Ingresso e uscita in ottone, eccetto articolo: 13310

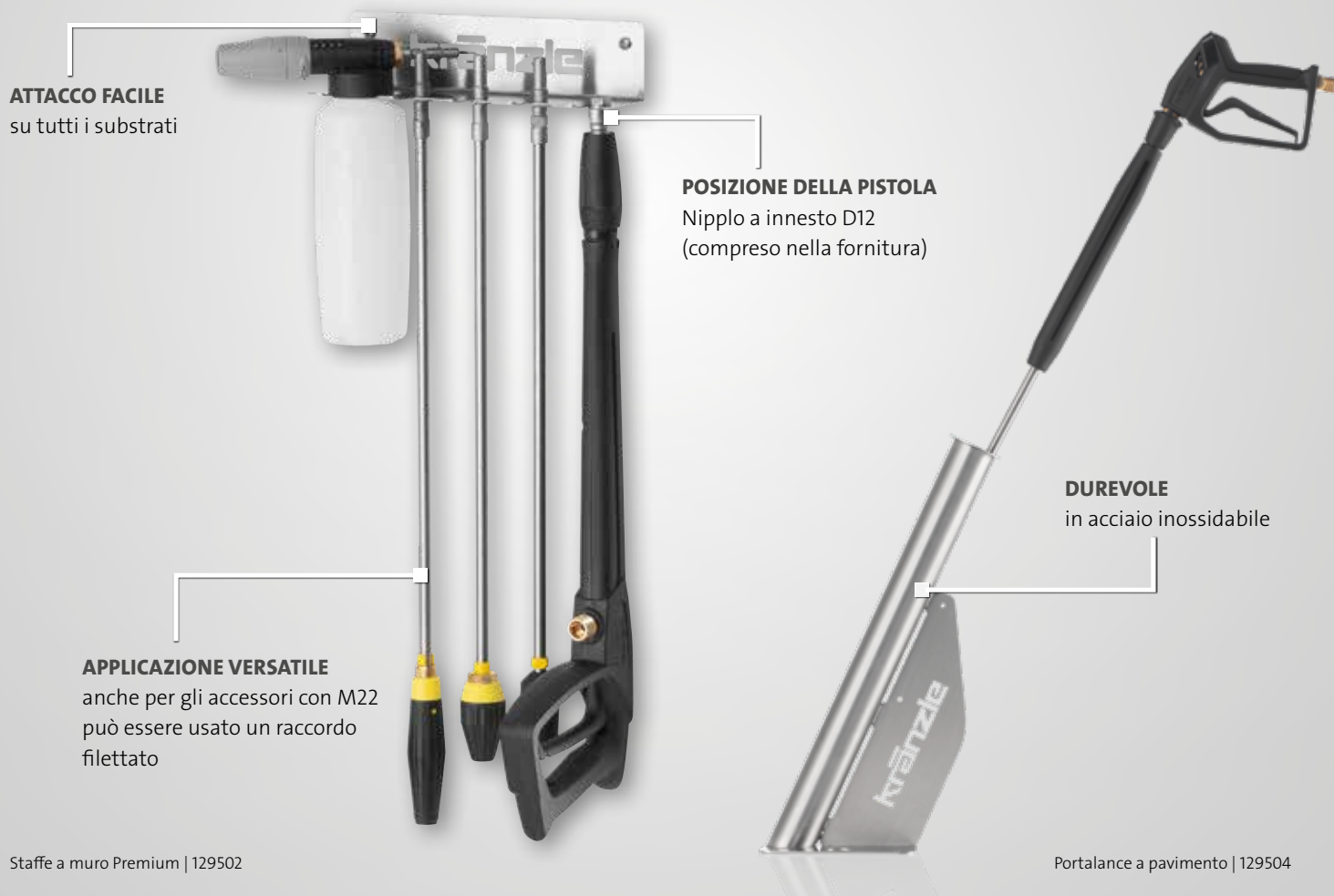
Ingresso	Uscita	Art. n°
R 3/4" M (raccordo in plastica)	R 3/4" F (raccordo filettato)	13310
R 3/4" M	R 3/4" F (raccordo filettato)	133003
Attacco rapido con innesto a denti (GEKA)	Attacco rapido con innesto a denti (GEKA)	133005
R 3/4" M	R 3/4" F (raccordo filettato)	133201



TUTTO AL SUO POSTO

STAFFE E SUPPORTI

La ricerca è finita: senza gli accessori giusti, i risultati di pulizia perfetti sono difficilmente possibili. Affinché tutti gli utensili siano sempre a portata di mano e non se ne perda traccia, la Kränzle offre il supporto giusto per ogni esigenza. Questi sono compatibili con l'intera gamma di accessori Kränzle - anche per gli accessori con attacco a vite filettato M22.



Staffe a muro Premium | 129502

Portallance a pavimento | 129504

STAFFE A MURO



Staffe a muro Lance

Conservazione salvaspazio fino a sette lance e spazzole di lavaggio
 ■ incl. impugnatura a pistola D12

Art. n°	129500
Dimensioni (l x l x a) mm	300x50x70



Staffe a muro Iniettore di schiuma

Grande incavo per il pratico fissaggio dell'iniettore di schiuma

Art. n°	129501
Dimensioni (l x l x a) mm	80x70x70



Staffe a muro Premium

Per lo stoccaggio di un massimo di quattro lance di pulizia e un iniettore di schiuma
 ■ incl. impugnatura a pistola D12

Art. n°	129502
Dimensioni (l x l x a) mm	300x70x70